


Portes d'acier Simple et Combinée

*Porte d'homme
(Avec main, tel qu'existant)*



Avec les portes extérieures en acier, tous les choix s'offrent à vous. Vous la voulez classique ou moderne? Sobre ou audacieuse? À vous de combiner des finis unis ou à motifs, des vitrages simples ou multiples, des formes à angles ou en courbes et des impostes. De plus, l'ajout de panneaux latéraux à la porte Simple contribuera à apporter plus de luminosité donnant ainsi du cachet à votre projet.

Les portes d'acier Simple et Combinée offrent une sécurité maximale, une isolation efficace et un fonctionnement impeccable grâce à l'utilisation de matériaux de première qualité.

OPTIONS

Cadres

- Choix d'épaisseur*
- Choix de profondeur*
- 118 mm à 235 mm (4 5/8" à 9 1/4")

Verre

- Vitrage double
- Vitrage triple scellé
- Vitrage décoratif (motifs)
- Verre énergétique

Moultures à brique

- Pin
- PVC
- Aluminium extrudé (sélection couleurs)

Revêtement extérieur

- PVC
- Aluminium (sélection couleurs)

Revêtement intérieur

- PVC

Seuils

- Choix de profondeur*
- Extension de seuil de 50 mm (2")
- 118 mm à 260 mm (4 5/8" à 10 1/4")
- Sélection couleurs



* Voir votre représentant

SPÉCIFICATIONS TECHNIQUES

- 1 Isolation par injection de mousse de polyuréthane rigide
- 2 Écran thermique fourni par les montants et traverses de pin séchés au four non jointé
- 3 Revêtement en acier de calibre 24 galvanisé par trempage à chaud

Cote de rendement énergétique de 0.14/0.01 (sans vitrage)

Couches d'acier revêtues en usine d'un apprêt de qualité supérieure

- 4 Coupe-froid du bas ajustable

Coupe-froid du pourtour de type compression et magnétique

- 5 Seuil incliné avec barrière thermique intégrée

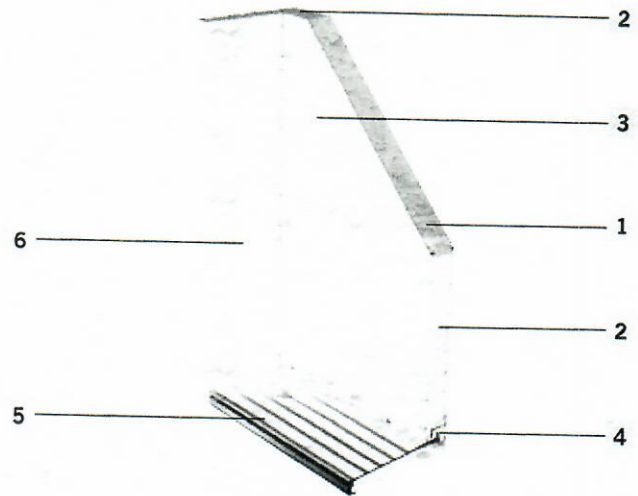
- 6 Revêtement extérieur en PVC ou en aluminium

Cadre

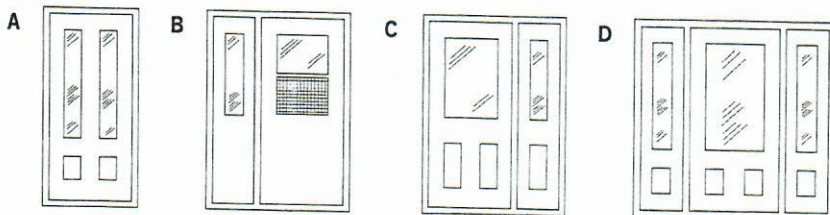
En pin 184 mm (7 1/4")

Seuil

En aluminium extrudé anodisé clair 184 mm (7 1/4")



CONFIGURATIONS POSSIBLES (Voir votre représentant)



- A Porte Simple
- B Porte Combinée avec panneau latéral à gauche
- C Porte Combinée avec panneau latéral à droite
- D Porte Combinée avec panneaux latéraux à gauche et à droite